

**MANUAL BOOK PENERIMAAN MAHASISWA BARU**  
**POLITEKNIK NEGERI CILACAP**



# Daftar Isi

---

Daftar Isi.....	2
<b>1. Penerimaan Mahasiswa Baru Politeknik Negeri Cilacap.....</b>	<b>3</b>
1.1. Registrasi .....	3
1.2. Form PMB Politeknik Negeri Cilacap.....	5

# 1. Penerimaan Mahasiswa Baru Politeknik Negeri Cilacap

## PMB PNC

### 1.1. Registrasi

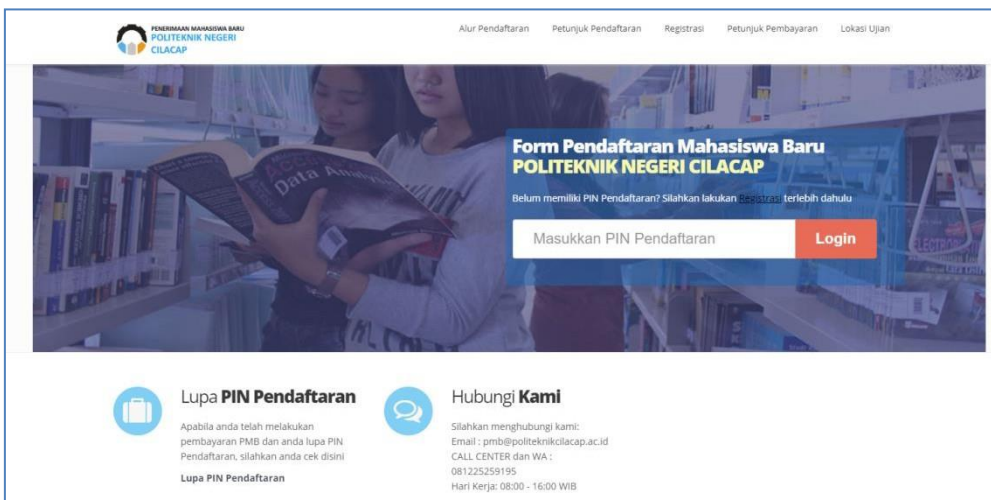
#### Requirement

- Digunakan untuk mengisi registrasi awal sebelum ke tahap pengisian data lebih lanjut.

#### Langkah-langkah pengoperasian:

1. Masuk ke halaman utama PMB Politeknik Negeri Cilacap.

Untuk membuka web PMB Politeknik Negeri Cilacap, dengan membuka browser, ketikkan alamat <http://daftar.pmb.pnc.ac.id>, sehingga muncul tampilan halaman utama web seperti gambar di bawah ini.



2. Klik Registrasi, akan muncul tampilan seperti berikut.

3. Klik Jalur Penerimaan.
4. Isikan data-data yang diperlukan.
5. Lalu klik Simpan.
6. Tunggu balasan email dari panitia PMB Politeknik Negeri Cilacap.
7. Setelah mendapat email balasan maka lanjutkan ke tahap berikutnya.

## 1.2. Form PMB Politeknik Negeri Cilacap

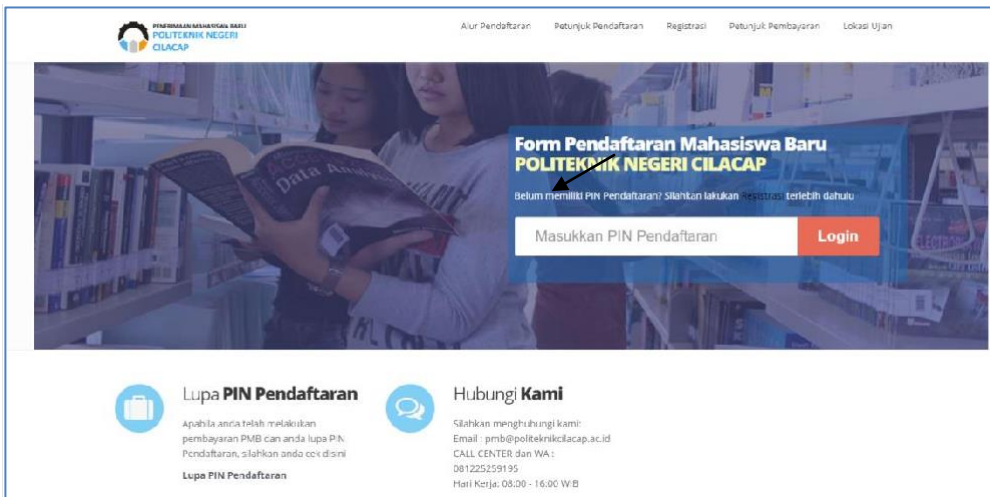
### Requirement

- Digunakan untuk mengisi data pendaftaran.
- Anda harus Login terlebih dahulu dengan mengisi **PIN** yang didapatkan dari email.

### Langkah-langkah pengoperasian:

1. Masuk ke halaman utama PMB Politeknik Negeri Cilacap.

Untuk membuka web PMB Politeknik Negeri Cilacap, dengan membuka browser, ketikkan alamat <http://daftar.pmb.pnc.ac.id>, sehingga muncul tampilan halaman utama web seperti gambar di bawah ini.



2. Masukkan PIN Pendaftaran yang anda dapat dari email.
3. Klik Login, akan muncul tampilan seperti berikut.

**Petunjuk Pengisian**

1. Isikan semua data secara lengkap, ketidaklengkapannya data yang anda entry berpengaruh pada proses penerimaan
2. Tanda bintang(\*) adalah entri data yang wajib anda isi
3. Upload file scan ijazah dan scan foto terbaru, lalu klik tombol upload file
4. Periksa status file, apakah berhasil terupload atau belum
5. Terakhir klik tombol Simpan

**Butuh Bantuan?**

Apabila anda membutuhkan bantuan terkait pendaftaran, silahkan hubungi kami.

✉ pmb@politeknikcilacap.ac.id  
 ☎ CALL CENTER dan  
 📞 WA : 081225259195  
 🕒 Hari Kerja: 08:00 - 16:00  
 🌐 WIB

**Isian Data Pribadi**

Silahkan mengisi form isian data pribadi berikut ini dengan data yang benar.  
 Nama : MOKO 2 | PIN Pendaftaran : 7880345397

**BIODATA PRIBADI**

NISN  
 NISN Anda

Tempat / Tanggal Lahir\*  
 Surabaya / 01-JAN-79

Jenis Kelamin\*  
 Laki-laki  Perempuan

Kewarganegaraan\*  
 WNI  Non WNI

Agama\*  
 Islam

Colongan Darah\*  
 A  B  AB  O  -

Alamat Lengkap / Kode Pos\*  
 Surabaya

4. Isikan data-data pribadi anda.
5. Klik Next, akan muncul tampilan berikut

**Petunjuk Pengisian**

1. Isikan semua data secara lengkap, ketidaklengkapannya data yang anda entry berpengaruh pada proses penerimaan
2. Tanda bintang(\*) adalah entri data yang wajib anda isi
3. Upload file scan ijazah dan scan foto terbaru, lalu klik tombol upload file
4. Periksa status file, apakah berhasil terupload atau belum
5. Terakhir klik tombol Simpan

**Butuh Bantuan?**

Apabila anda membutuhkan bantuan terkait pendaftaran, silahkan hubungi kami.

✉ pmb@politeknikcilacap.ac.id  
 ☎ CALL CENTER dan  
 📞 WA : 081225259195  
 🕒 Hari Kerja: 08:00 - 16:00  
 🌐 WIB

**Isian Data Pribadi**

Silahkan mengisi form isian data pribadi berikut ini dengan data yang benar.  
 Nama : MOKO 2 | PIN Pendaftaran : 7880345397

**DATA NILAI DAN ASAL SEKOLAH**

NEM/UNAS/IPK\*  
 Isi koma dengan titik, misal: 40.89

Nilai Ijazah Total  
 Kosongkan apabila tidak ada


Tahun Ijazah Sekolah/PT\*  
 2019

Kode Asal Sekolah/PT\*  
 ITI MA ASADIYAH KALIPURO

Alamat Sekolah/PT\*  
 JL RAYA SITUBONDO NO.10, Banyuwangi

Previous Next Simpan Sementara

6. Isikan data-data asal sekolah.
7. Klik next, muncul tampilan berikut


Keluar / Logout

### Petunjuk Pengisian

- Isikan semua data secara lengkap, ketidaklengkapannya data yang anda entry berpengaruh pada proses penerimaan
- Tanda bintang(\*) adalah entri data yang wajib anda isi
- Upload file scan ijazah dan scan foto terbaru, lalu klik tombol upload file
- Periksa status file, apakah berhasil terupload atau belum
- Terakhir klik tombol Simpan

### Isian Data Pribadi

Silahkan mengisi form isian data pribadi berikut ini dengan data yang benar.  
 Nama : MOKO 2 | PIN Pendaftaran : 7880345397

1 BIODATA PRIBADI
2 ASAL SEKOLAH
3 ORANG TUA/ WALI
4 PILIHAN PRODI & BUKTI DOKUMEN

#### DATA ORANGTUA / WALI

**Nama Ayah/Wali\***

**Keterangan Ayah\***

Hidup       Almarhum

**Pekerjaan Ayah/Wali\***

**Pendidikan Ayah/Wali\***

**Penghasilan Ayah/Wali Per Bulan\***

**Nama Ibu/Wali\***

**Keterangan Ibu\***


Hidup       Almarhumah

### Butuh Bantuan?

Apabila anda membutuhkan bantuan terkait pendaftaran, silahkan hubungi kami.

✉ pmb@politeknikcilacap.ac.id  
 📞 CALL CENTER dan  
 📠 WA : 081225259195  
 🕒 Hari Kerja: 08.00 - 16.00  
 🌐 WIB

- Isikan data-data orang tua anda.
- Klik next, muncul tampilan berikut


Keluar / Logout

### Petunjuk Pengisian

- Isikan semua data secara lengkap, ketidaklengkapannya data yang anda entry berpengaruh pada proses penerimaan
- Tanda bintang(\*) adalah entri data yang wajib anda isi
- Upload file scan ijazah dan scan foto terbaru, lalu klik tombol upload file
- Periksa status file, apakah berhasil terupload atau belum
- Terakhir klik tombol Simpan

### Isian Data Pribadi

Silahkan mengisi form isian data pribadi berikut ini dengan data yang benar.  
 Nama : MOKO 2 | PIN Pendaftaran : 7880345397

1 BIODATA PRIBADI
2 ASAL SEKOLAH
3 ORANG TUA/ WALI
4 PILIHAN PRODI & BUKTI DOKUMEN

#### PILIHAN PRODI & DOKUMEN BUKTI

**Pilihan Program Studi 1**

**Pilihan Program Studi 2**

**Pilihan Politeknik 3**

**Pilihan Program Studi 3**

#### PILIHAN UKT

**UKT Pilihan Program Studi 1**


UKT : 1 - Rp.1.000.000  
 UKT : 2 - Rp.2.000.000  
 UKT : 3 - Rp.3.000.000


**UKT Pilihan Program Studi 2**

**UKT Pilihan Program Studi 3**

Pilihan UKT diatas bukan hasil akhir final, Penentuan UKT Final dilihat juga dari data ekonomi orang tua anda

- Isikan pilihan prodi dan unggah foto dan ijazah anda.
- Klik Simpan Final, akan muncul tampilan berikut



Keluar / Logout



**Butuh Bantuan?**


Apabila anda membutuhkan bantuan terkait pendaftaran, silahkan hubungi kami.

✉ pmb@politeknikcilacap.ac.id  
☎ CALL CENTER dan  
WA : 081225259195  
Hari Kerja: 08:00 - 16:00  
WIB




**DATA FINAL**

Anda Sudah Menyelesaikan Semua Tahapan Pendaftaran, Silahkan Cetak Kartu Peserta dan Form Biodata.  
Nama : WIRATMOKO Y | Nomor Pendaftaran : 1942100049



**CETAK KARTU PESERTA**


Digunakan untuk mencetak kartu peserta untuk anda bawa saat ujian, klik link diatas.



**CETAK FORM BIODATA**

Digunakan untuk mencetak biodata anda, silahkan simpan dokumen tersebut, klik link diatas.

12. Untuk mencetak kartu peserta ke printer, klik Cetak Kartu Peserta.




**KARTU PESERTA**  
PENDAFTARAN MAHA SISWA BARU  
JALUR UMPN  
POLITEKNIK NEGERI CILACAP  
TAHUN 2019

NOMOR : **1942100049**

NAMA : WIRATMOKO Y


ALAMAT : SURABAYA

TELEPON : 0811325156



PILIHAN PROGRAM STUDI

P1 : D3-TEKNIK MESIN  
P2 : D3-TEKNIK INFORMATIKA  
P3 : POLITEKNIK PERKAPALAN NEGERI SURABAYA  
D3-TEKNIK BANGUNAN KAPAL  
P4 : -



JADWAL UJIAN

1. Tes Tulis  
08 April 2019  
Jam : 08:00 WIB

2. Tes Wawancara  
08 April 2019  
Jam : 13:00 WIB

3. Tes Kesehatan  
08 April 2019  
Jam : 08:00 WIB

TEMPAT UJIAN  
RUANG : RUANG RK.2  
POLITEKNIK NEGERI CILACAP

MATERI UJIAN  
Matematika, Fisika, Kimia, Bahasa Indonesia, Bahasa Inggris

PERHATIAN


1. Kartu Peserta Ujian harus dibawa pada saat mengikuti ujian
2. Kartu Peserta Ujian **JANGAN SAMPAI HILANG** dan diserahkan kembali pada waktu mendaftar ulang
3. Harap datang 15 menit sebelum jadwal masuk ujian

Cetak Kartu

13. Untuk mencetak form biodata ke printer, klik Cetak Form Biodata.

Halaman |



		FORM	
		Politeknik Negeri Cilacap	
		Biodata Pendaftaran Mahasiswa Baru	
<b>NO PENDAFTARAN</b>	: 1942100049	<b>Orang Tua/Wali</b>	
1. NISN	: 2132321	1. Nama Ayah/Wali	: Adi
2. Nama Lengkap	: WIRATMOKO Y	2. Keterangan Ayah	: Hidup
3. Jenis Kelamin	: Laki-Laki	3. Pekerjaan Ayah/Wali	: Nelayan
4. Tempat ,Tanggal Lahir	: Surabaya/21-NOV-79	4. Penghasilan Ayah Per Bulan	: Rp.5.000.000
5. Kewarganegaraan	: WNI	5. Pendidikan Ayah/Wali	: D3
6. Agama	: Islam	6. Nama Ibu/Wali	: Ida
7. Golongan Darah	: AB	7. Keterangan Ibu	: Hidup
8. Alamat Lengkap / Kode Pos	: Surabaya	8. Pekerjaan Ibu/Wali	: Swasta
9. Kota	: Boyolali - JAWA TENGAH	9. Penghasilan Ibu Per Bulan	: Rp.3.000.000
10. Nomor Telepon	: 0811325156	10. Pendidikan Ibu/Wali	: D3
11. Tinggi Badan	: cm	11. Jumlah Anak	: 2
12. Anak Ke	:	12. Alamat Orang Tua / Kode Pos	: Jl Jawa
13. Pekerjaan Sekarang	:	13. Kota	: Jepara - JAWA TENGAH
14. NEM/NUN	: 45.4	14. Nomor Telepon	: 08111
15. Nilai Ijazah total	: 200	<b>Data Ekonomi Keluarga</b>	
16. Tahun Ijazah SMU	: 2019	1. Status Rumah	: Sendiri
17. Asal Sekolah/PT	: SMAN 1 CILACAP	2. Jumlah Rumah	: 1
18. Alamat Sekolah/PT	: Jl. Jend. M.T. Haryono No. 730 Cilacap, Kab. Cilacap Jawa Tengah Kode Pos 53214 , Cilacap	3. Aset Lainnya	: - Tanah
		4. Jumlah Motor	: 1
		5. Jumlah Mobil	: 0
		6. Daya Listrik	: 900 Watt
		<b>Pilihan Program Studi</b>	
		Pilihan 1	: D3-Teknik Mesin
		Pilihan 2	: D3-Teknik Informatika
		Pilihan 3	: Politeknik Perkapalan Negeri Surabaya D3-Teknik Bangunan Kapal
		<b>Pilihan UKT</b>	
		UKT Pilihan Program Studi 1 Rp. 2.000.000	
		UKT Pilihan Program Studi 2 Rp. 1.500.000	
		<i>Pilihan UKT diatas bukan hasil akhir final, Penentuan UKT Final dilihat juga dari data ekonomi orang tua anda</i>	
		<input type="button" value="Cetak"/> <input type="button" value="Tutup"/>	

14. Selesai.